

Инструкция по установке Семантической СУБД Bravo

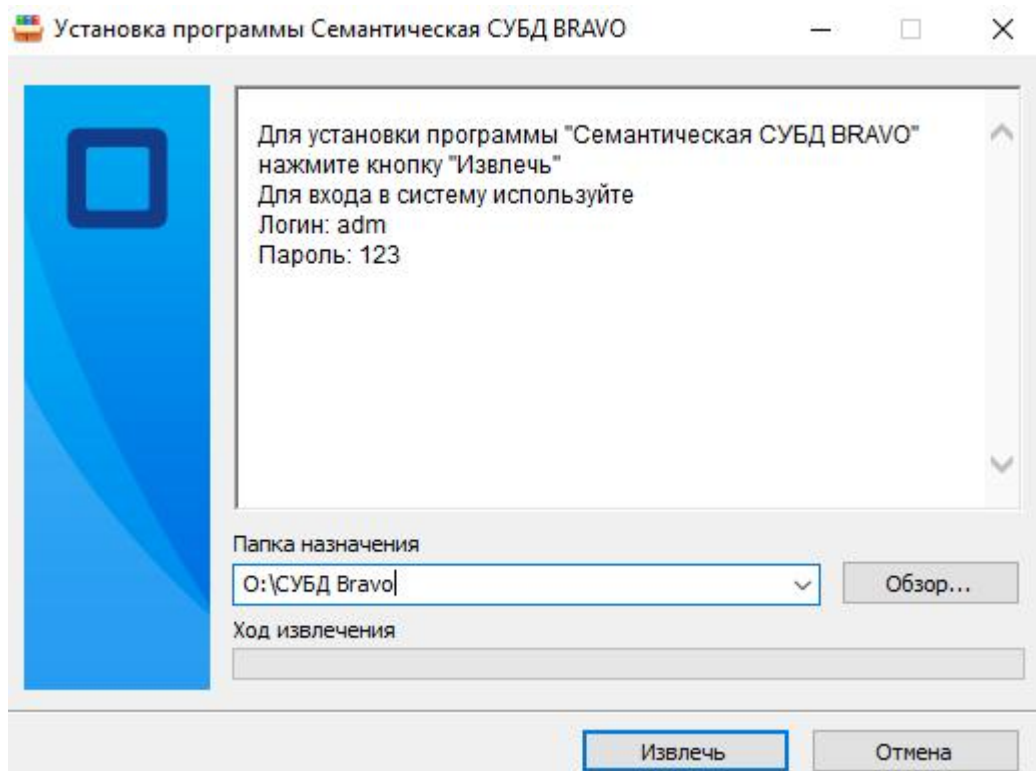
1. Дистрибутив с бесплатной версией программного обеспечения «Семантическая СУБД Bravo» (далее - СУБД Bravo) размещен по следующему адресу: <http://bravosoft.ru/download/BRAVO.exe>
Формат скачиваемого файла EXE.

2. Необходимо запустить установку файла BRAVO.EXE.

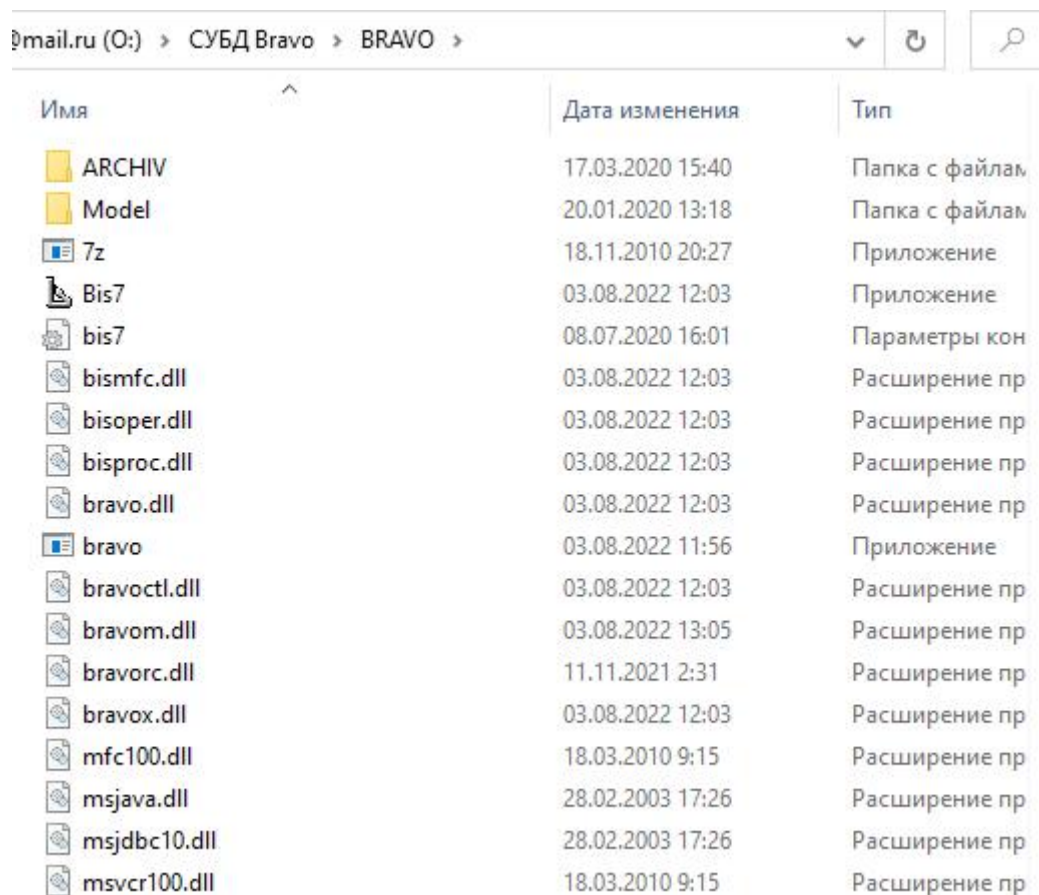
Установка запускается двойным щелчком по левой клавише манипулятора типа «мышь».

В раскрывшемся окне «Установка программы Семантическая СУБД BRAVO» необходимо:

- выбрать папку для установки («папка назначения»);
- нажать кнопку «Извлечь».




3. Перейти в папку с установленной программой.



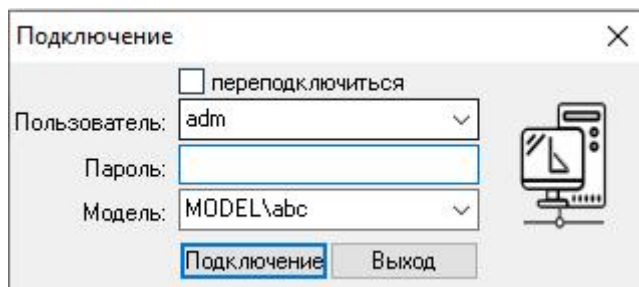
4. Запустить файл приложения Bis7.

Запуск осуществляется двойным щелчком по левой клавише манипулятора типа «мышь».



5. В появившемся окне «Подключение» ввести пароль и нажать кнопку «Подключение».

Для первоначального запуска логин adm, пароль 123.



6. Программное обеспечение Семантическая СУБД Bravo установлена. Приятной работы.

Требования к программно-аппаратному обеспечению.

Для тестирования демонстрационной версии СУБД Bravo необходимо установить программу на сервер или персональный компьютер (выступающий в роли сервера) с операционной системой семейства Microsoft Windows.

Требования к серверному оборудованию.

- Процессоры CPU от 1 Xeon с тактовой частотой от 2,0 ГГц и выше.
- ОЗУ – от 8 Гб и выше.
- HDD – от 1 Гб и выше (развернутая программа после установки занимает 12 Мб).
- LAN – от 100 Мбит/с и выше.

Требования к персональному компьютеру, выступающему в роли сервера.

- Процессор Intel i5 или i7 с тактовой частотой от 2,8 ГГц и выше.
- ОЗУ – от 8 Гб и выше.
- HDD – от 1 Гб и выше (развернутая серверная программа после установки занимает 12 Мб).
- LAN – от 100 Мбит/с и выше.

Требования к серверному программному обеспечению – операционная система Microsoft Windows Server 2019/2016/2012/2008, но для тестирования можно устанавливать и на операционные системы Microsoft Windows 10/8/7/XP.

Требования к клиентскому оборудованию (при необходимости тестирования сетевого режима работы).

- Процессор – i3 и выше.
- ОЗУ – от 4 Гб и выше.
- HDD – от 100 Мб и выше (развернутая клиентская программа после установки занимает 12 Мб).
- Монитор – диагональ от 21 дюйма, разрешение от 1600*900.

Требования к клиентскому программному обеспечению:

- Операционная система Microsoft Windows 10/8/7/XP.
- Офисный пакет MS Office 2010 и выше.
- Программы для просмотра файлов в форматах PDF, JPEG, PNG, TIFF.

Контакты службы технической поддержки.

В случае возникновения вопросов по процессу развёртывания и настройки экземпляра ПО, а также его функционирования, Вы можете обращаться в нашу службу технической поддержки:

- тел.: +7 (495) 543-32-32;
- e-mail: info@bravosoft.ru.